

3+1 Öğretim Elemanı Memnuniyet Anketi Analiz Raporu

2024-2025 Güz Yarıyılı

Şubat, 2025

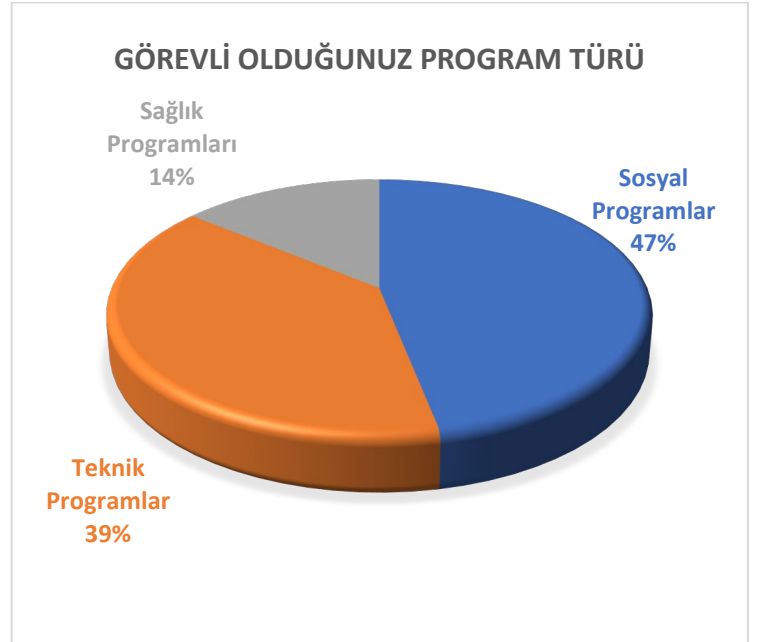
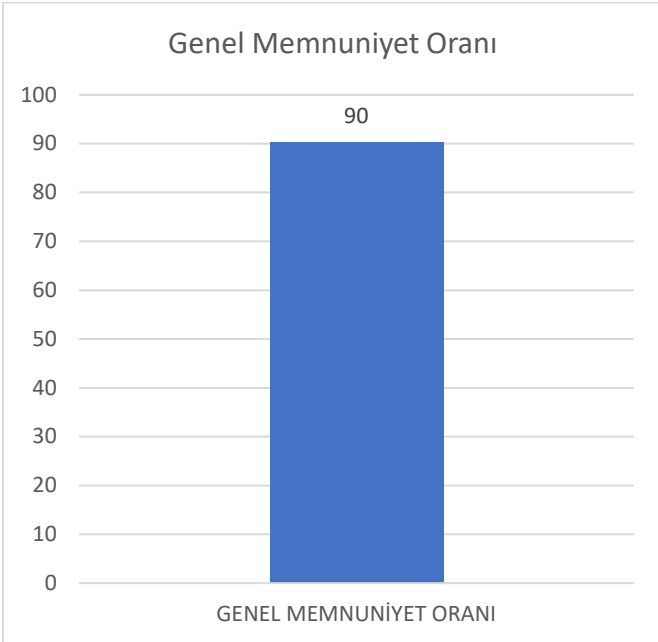
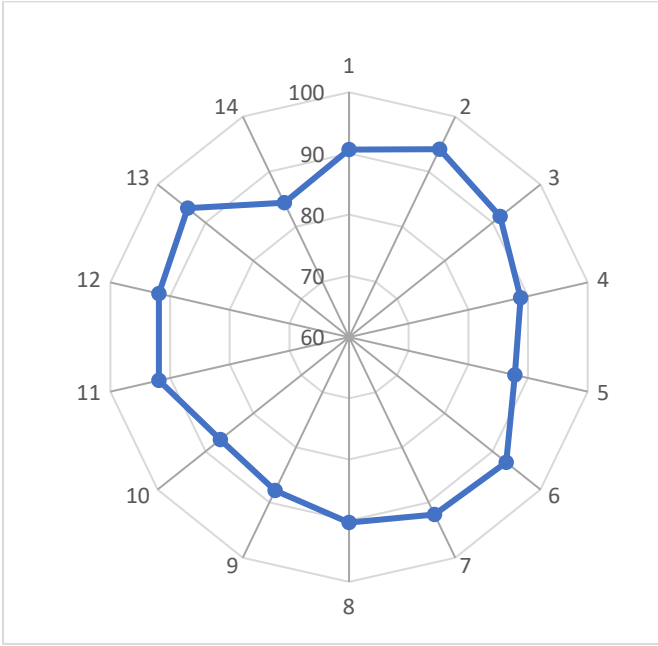
| GENEL | Kesinlikle Katılmıyorum | | Katılmıyorum | | Ne Katılıyorum Ne Katılmıyorum | | Katılıyorum | | Kesinlikle Katılıyorum | | Ortalama | % |
|--------|-------------------------|------|--------------|------|--------------------------------|------|-------------|-------|------------------------|-------|----------|-------|
| | Frekans | % | Frekans | % | Frekans | % | Frekans | % | Frekans | % | | |
| Toplam | 3 | 0,33 | 10 | 1,12 | 39 | 4,35 | 313 | 34,93 | 531 | 59,26 | 4,52 | 90,33 |

| +1 EĞİTİM MODELİ İLE İLGİLİ SORULAR | Kesinlikle Katılmıyorum | | Katılmıyorum | | Ne Katılıyorum Ne Katılmıyorum | | Katılıyorum | | Kesinlikle Katılıyorum | | Ortalama | % |
|---|-------------------------|------|--------------|------|--------------------------------|------|-------------|-------|------------------------|-------|----------|-------|
| | Frekans | % | Frekans | % | Frekans | % | Frekans | % | Frekans | % | | |
| 1 +1 Uygulamalı Eğitim Modeli genel olarak yeterlidir. | 0 | 0,00 | 0 | 0,00 | 3 | 4,69 | 24 | 37,50 | 37 | 57,81 | 4,53 | 90,63 |
| 2 Öğrencinin iş yerine kabul ve yerleştirilme süreci düzenli yürütülmektedir. | 0 | 0,00 | 0 | 0,00 | 1 | 1,56 | 17 | 26,56 | 46 | 71,88 | 4,70 | 94,06 |
| 3 +1 Uygulamalı Eğitim Modeli ile ilgili bilgilendirmelerden zamanında haberdar oldum. | 0 | 0,00 | 2 | 3,13 | 1 | 1,56 | 19 | 29,69 | 42 | 65,63 | 4,58 | 91,56 |
| 4 Sürecin işleyişinde kullanılan formlar (Kabul Formu, Değerlendirme Formları, Rapor Yazım Kılavuzu) yeterlidir. | 1 | 1,56 | 0 | 0,00 | 3 | 4,69 | 26 | 40,63 | 34 | 53,13 | 4,44 | 88,75 |
| 5 MUYS (Mesleki Uygulamalar Yönetim Sistemi) otomasyon sistemi, kullanımı kolay ve anlaşılabilir bir ara yüze sahiptir. | 0 | 0,00 | 3 | 4,69 | 3 | 4,69 | 24 | 37,50 | 34 | 53,13 | 4,39 | 87,81 |
| 6 +1 Uygulamalı Eğitim Modeli, sektörle olan etkileşime katkı sağlamaktadır. | 0 | 0,00 | 0 | 0,00 | 3 | 4,69 | 17 | 26,56 | 44 | 68,75 | 4,64 | 92,81 |
| Toplam | 1 | 0,26 | 5 | 1,30 | 14 | 3,65 | 127 | 33,07 | 237 | 61,72 | 4,55 | 90,94 |

| İŞ YERİ İLE İLGİLİ SORULAR | Kesinlikle Katılmıyorum | | Katılmıyorum | | Ne Katılıyorum Ne Katılmıyorum | | Katılıyorum | | Kesinlikle Katılıyorum | | Ortalama | % |
|---|-------------------------|------|--------------|------|--------------------------------|------|-------------|-------|------------------------|-------|----------|-------|
| | Frekans | % | Frekans | % | Frekans | % | Frekans | % | Frekans | % | | |
| 7 Öğrencinin İşyeri Uygulaması yaptığı işletme, alanıyla ilişkilidir. | 0 | 0,00 | 0 | 0,00 | 2 | 3,13 | 21 | 32,81 | 41 | 64,06 | 4,61 | 92,19 |
| 8 Öğrencinin yerleştirildiği işyerinin, mesleki uygulama becerisi geliştirmesine katkı sağlamaktadır. | 1 | 1,56 | 0 | 0,00 | 3 | 4,69 | 21 | 32,81 | 39 | 60,94 | 4,52 | 90,31 |
| 9 İş yeri, İş Güvenliği ve İşçi Sağlığı açısından uygun şartlara sahiptir. | 0 | 0,00 | 0 | 0,00 | 4 | 6,25 | 31 | 48,44 | 29 | 45,31 | 4,39 | 87,81 |
| 10 İşyeri, öğrencinin performansını adil olarak değerlendirmiştir. | 0 | 0,00 | 2 | 3,13 | 5 | 7,81 | 26 | 40,63 | 31 | 48,44 | 4,34 | 86,88 |
| 11 İşyeri Eğitimi Sorumlusu ile olan iletişimden memnunuz. | 0 | 0,00 | 0 | 0,00 | 1 | 1,56 | 24 | 37,50 | 39 | 60,94 | 4,59 | 91,88 |
| Toplam | 1 | 0,31 | 2 | 0,63 | 15 | 4,69 | 123 | 38,44 | 179 | 55,94 | 4,49 | 89,81 |

| ÖĞRENCİ İLE İLGİLİ SORULAR | Kesinlikle Katılmıyorum | | Katılmıyorum | | Ne Katılıyorum Ne Katılmıyorum | | Katılıyorum | | Kesinlikle Katılıyorum | | Ortalama | % |
|--|-------------------------|------|--------------|------|--------------------------------|-------|-------------|-------|------------------------|-------|----------|-------|
| | Frekans | % | Frekans | % | Frekans | % | Frekans | % | Frekans | % | | |
| 12 Uygulamadaki öğrenci ile süreç içerisinde etkin iletişim sağlanmıştır. | 0 | 0,00 | 0 | 0,00 | 1 | 1,56 | 24 | 37,50 | 39 | 60,94 | 4,59 | 91,88 |
| 13 İşyeri Uygulaması, öğrencinin kişisel gelişimi ve kariyer planlamasına katkı sağlamaktadır. | 0 | 0,00 | 0 | 0,00 | 2 | 3,13 | 16 | 25,00 | 46 | 71,88 | 4,69 | 93,75 |
| 14 İşyeri Uygulamasında başarı sağlamış öğrencilere iş teklifi yapılmaktadır. | 1 | 1,56 | 3 | 4,69 | 7 | 10,94 | 23 | 35,94 | 30 | 46,88 | 4,22 | 84,38 |
| Toplam | 1 | 0,52 | 3 | 1,56 | 10 | 5,21 | 63 | 32,81 | 115 | 59,90 | 4,50 | 90,00 |

Katılımcı Sayısı : 64



Memnuniyetin yüksek olduğu alanlar Soru No
%
Kararsızların yüksek olduğu alanlar Soru No
%
İyileştirme uygulanabilir alanlar Soru No
%

| | | | | |
|----|----|----|----|----|
| 7 | 13 | 2 | 11 | 12 |
| 97 | 97 | 98 | 98 | 98 |
| 1 | 4 | 9 | 10 | 14 |
| 5 | 5 | 6 | 8 | 11 |
| 4 | 3 | 10 | 5 | 14 |
| 2 | 3 | 3 | 5 | 6 |