

# 3+1 Öğretim Elemanı Memnuniyet Anketi Analiz Raporu

*2023-2024 Bahar Yarıyılı*

Temmuz, 2024

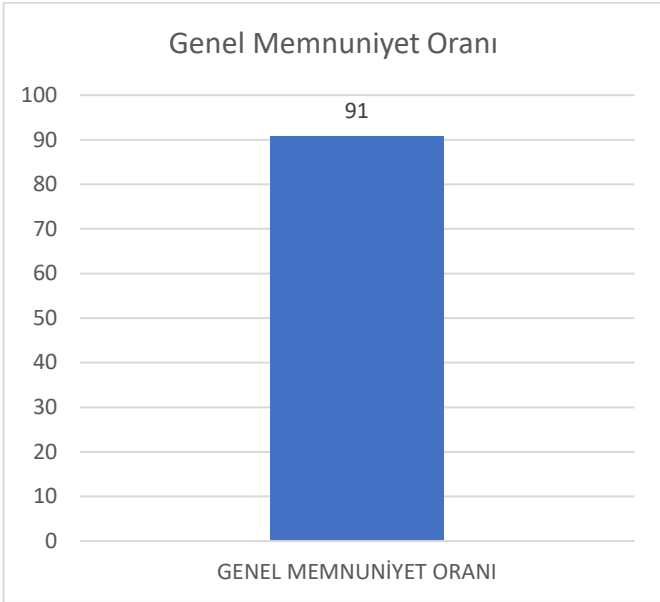
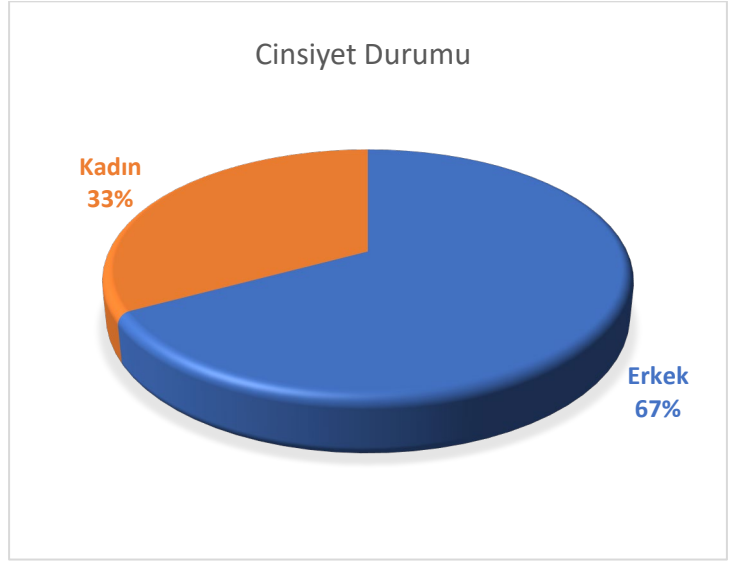
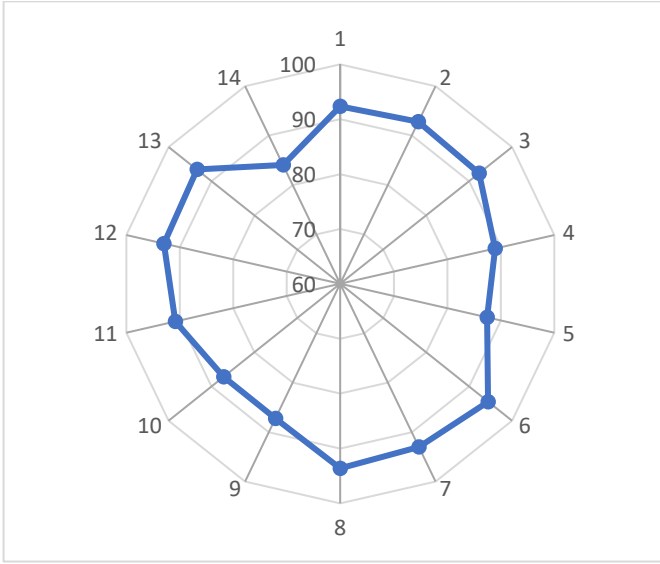
GENEL	Kesinlikle Katılmıyorum		Katılmıyorum		Ne Katılıyorum Ne Katılmıyorum		Katılıyorum		Kesinlikle Katılıyorum		Ortalama	%
	Frekans	%	Frekans	%	Frekans	%	Frekans	%	Frekans	%		
<b>Toplam</b>	3	0,23	5	0,38	56	4,26	469	35,64	783	59,50	<b>4,54</b>	<b>90,76</b>

+1 EĞİTİM MODELİ İLE İLGİLİ SORULAR	Kesinlikle Katılmıyorum		Katılmıyorum		Ne Katılıyorum Ne Katılmıyorum		Katılıyorum		Kesinlikle Katılıyorum		Ortalama	%
	Frekans	%	Frekans	%	Frekans	%	Frekans	%	Frekans	%		
1 +1 Uygulamalı Eğitim Modeli genel olarak yeterlidir.	0	0,00	0	0,00	1	1,06	34	36,17	59	62,77	<b>4,62</b>	<b>92,34</b>
2 Öğrencinin iş yerine kabul ve yerleştirilme süreci düzenli yürütülmektedir.	0	0,00	0	0,00	0	0,00	34	36,17	60	63,83	<b>4,64</b>	<b>92,77</b>
3 +1 Uygulamalı Eğitim Modeli ile ilgili bilgilendirmelerden zamanında haberdar oldum.	0	0,00	1	1,06	1	1,06	31	32,98	61	64,89	<b>4,62</b>	<b>92,34</b>
4 Sürecin işleyişinde kullanılan formlar (Kabul Formu, Değerlendirme Formları, Rapor Yazım Kılavuzu) yeterlidir.	0	0,00	1	1,06	5	5,32	39	41,49	49	52,13	<b>4,45</b>	<b>88,94</b>
5 MUYYS (Mesleki Uygulamalar Yönetim Sistemi) otomasyon sistemi, kullanımı kolay ve anlaşılabilir bir ara yüze sahiptir.	1	1,06	1	1,06	8	8,51	36	38,30	48	51,06	<b>4,37</b>	<b>87,45</b>
6 +1 Uygulamalı Eğitim Modeli, sektörle olan etkileşime katkı sağlamaktadır.	0	0,00	0	0,00	2	2,13	22	23,40	70	74,47	<b>4,72</b>	<b>94,47</b>
<b>Toplam</b>	<b>1</b>	<b>0,18</b>	<b>3</b>	<b>0,53</b>	<b>17</b>	<b>3,01</b>	<b>196</b>	<b>34,75</b>	<b>347</b>	<b>61,52</b>	<b>4,57</b>	<b>91,38</b>

İŞ YERİ İLE İLGİLİ SORULAR	Kesinlikle Katılmıyorum		Katılmıyorum		Ne Katılıyorum Ne Katılmıyorum		Katılıyorum		Kesinlikle Katılıyorum		Ortalama	%
	Frekans	%	Frekans	%	Frekans	%	Frekans	%	Frekans	%		
7 Öğrencinin İşyeri Uygulaması yaptığı işletme, alanıyla ilişkilidir.	0	0,00	1	1,06	2	2,13	26	27,66	65	69,15	<b>4,65</b>	<b>92,98</b>
8 Öğrencinin yerleştirildiği işyerinin, mesleki uygulama becerisi geliştirmesine katkı sağlamaktadır.	0	0,00	0	0,00	1	1,06	28	29,79	65	69,15	<b>4,68</b>	<b>93,62</b>
9 İş yeri, İş Güvenliği ve İşçi Sağlığı açısından uygun şartlara sahiptir.	0	0,00	0	0,00	9	9,57	42	44,68	43	45,74	<b>4,36</b>	<b>87,23</b>
10 İşyeri, öğrencinin performansını adil olarak değerlendirmiştir.	0	0,00	1	1,06	10	10,64	37	39,36	46	48,94	<b>4,36</b>	<b>87,23</b>
11 İşyeri Eğitimi Sorumlusu ile olan iletişimden memnunuz.	0	0,00	0	0,00	3	3,19	37	39,36	54	57,45	<b>4,54</b>	<b>90,85</b>
<b>Toplam</b>	<b>0</b>	<b>0,00</b>	<b>2</b>	<b>0,43</b>	<b>25</b>	<b>5,32</b>	<b>170</b>	<b>36,17</b>	<b>273</b>	<b>58,09</b>	<b>4,52</b>	<b>90,38</b>

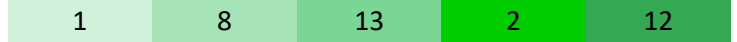
ÖĞRENCİ İLE İLGİLİ SORULAR	Kesinlikle Katılmıyorum		Katılmıyorum		Ne Katılıyorum Ne Katılmıyorum		Katılıyorum		Kesinlikle Katılıyorum		Ortalama	%
	Frekans	%	Frekans	%	Frekans	%	Frekans	%	Frekans	%		
12 Uygulamadaki öğrenci ile süreç içerisinde etkin iletişim sağlanmıştır.	0	0,00	0	0,00	0	0,00	33	35,11	61	64,89	<b>4,65</b>	<b>92,98</b>
13 İşyeri Uygulaması, öğrencinin kişisel gelişimi ve kariyer planlamasına katkı sağlamaktadır.	0	0,00	0	0,00	1	1,06	29	30,85	64	68,09	<b>4,67</b>	<b>93,40</b>
14 İşyeri Uygulamasında başarı sağlamış öğrencilere iş teklifi yapılmaktadır.	2	2,13	0	0,00	13	13,83	41	43,62	38	40,43	<b>4,20</b>	<b>84,04</b>
<b>Toplam</b>	<b>2</b>	<b>0,71</b>	<b>0</b>	<b>0,00</b>	<b>14</b>	<b>4,96</b>	<b>103</b>	<b>36,52</b>	<b>163</b>	<b>57,80</b>	<b>4,51</b>	<b>90,14</b>

Katılımcı Sayısı : 94




Memnuniyetin yüksek olduğu alanlar

Soru No

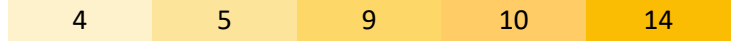


%

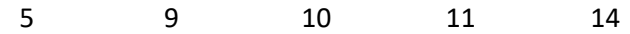


Kararsızların yüksek olduğu alanlar

Soru No



%



İyileştirme uygulanabilir alanlar

Soru No



%

