

3+1 Öğrenci Memnuniyet Anketi Analiz Raporu

2023-2024 Bahar Yarıyılı

Temmuz, 2024

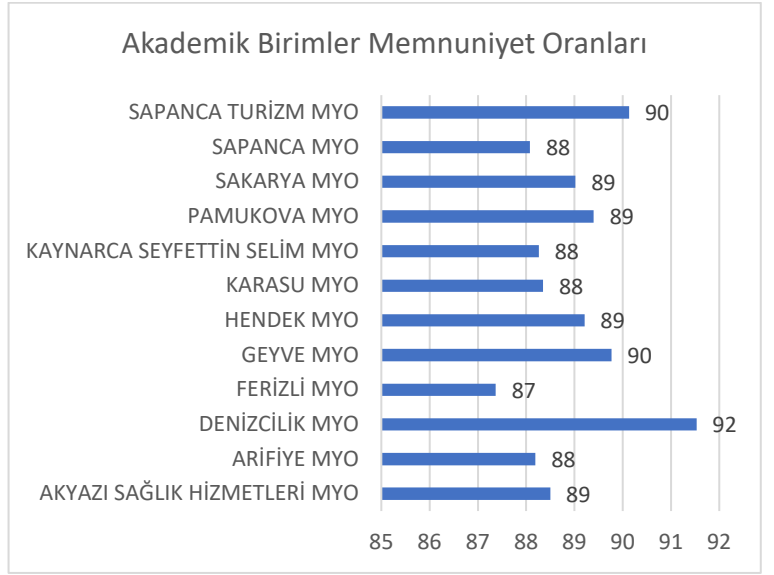
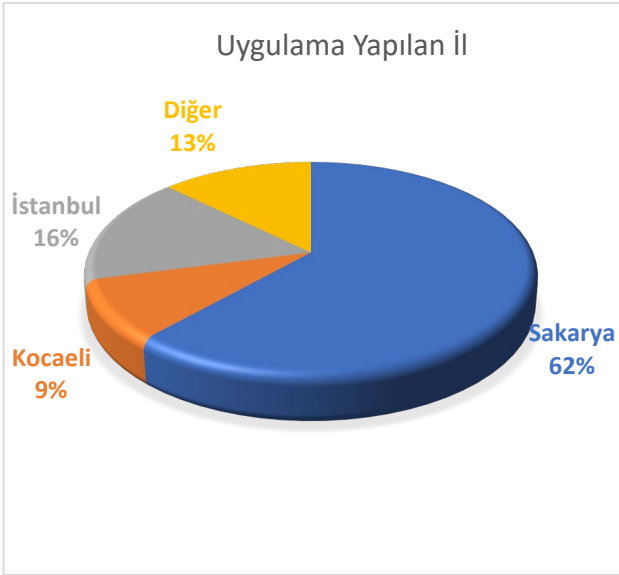
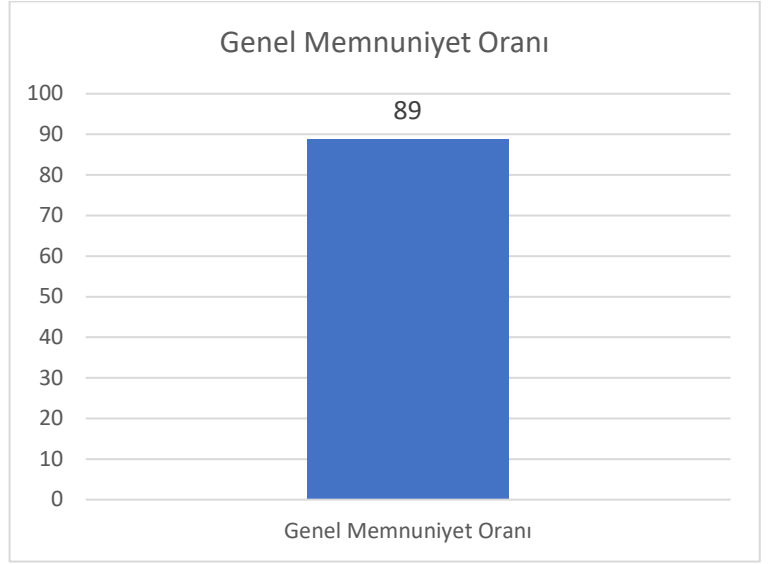
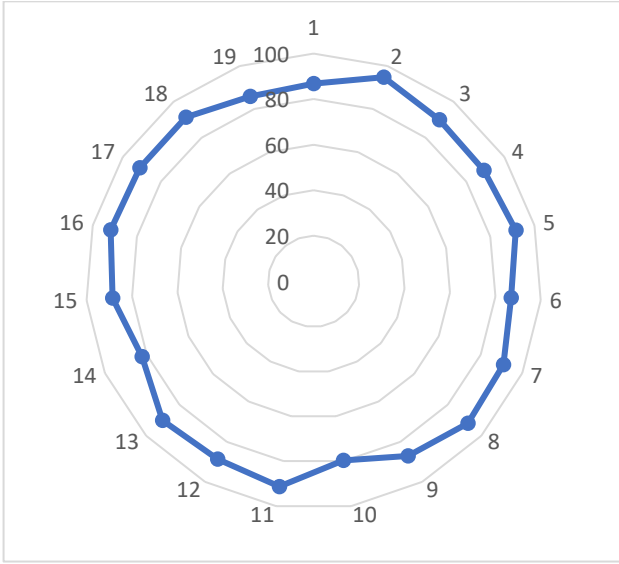
GENEL	Kesinlikle Katılmıyorum		Katılmıyorum		Ne Katılıyorum Ne Katılmıyorum		Katılıyorum		Kesinlikle Katılıyorum		Ortalama	%
	Frekans	%	Frekans	%	Frekans	%	Frekans	%	Frekans	%		
Toplam	193	1,40	236	1,72	782	5,69	4557	33,17	7969	58,01	4,45	88,93

+1 EĞİTİM MODELİ İLE İLGİLİ SORULAR	Kesinlikle Katılmıyorum		Katılmıyorum		Ne Katılıyorum Ne Katılmıyorum		Katılıyorum		Kesinlikle Katılıyorum		Ortalama	%
	Frekans	%	Frekans	%	Frekans	%	Frekans	%	Frekans	%		
1 +1 Uygulamalı Eğitim Modeli beklentilerimi karşılamıştır.	9	1,24	8	1,11	43	5,95	331	45,78	332	45,92	4,34	86,80
2 İşyeri Uygulamasına öngörülen sürede başladım.	2	0,28	6	0,83	5	0,69	153	21,16	557	77,04	4,74	94,77
3 +1 Uygulamalı Eğitim Modeli hakkında bilgilendirme yapılmıştır.	4	0,55	3	0,41	38	5,26	266	36,79	412	56,98	4,49	89,85
4 İşyeri Uygulamasıyla ilgili duyurulardan zamanında haberdar olmuştum.	5	0,69	10	1,38	31	4,29	278	38,45	399	55,19	4,46	89,21
5 İşyeri Uygulaması ile ilgili, birimimle kolaylıkla iletişim sağlayabilmekteyim.	6	0,83	4	0,55	17	2,35	237	32,78	459	63,49	4,58	91,51
6 İşyeri Uygulama Raporu Yazım Kılavuzu yeterince açık ve anlaşılabilir.	9	1,24	14	1,94	58	8,02	277	38,31	365	50,48	4,35	86,97
7 Yerleştirildiğim işyeri, öğrenim gördüğüm alanla ilgilidir.	7	0,97	8	1,11	41	5,67	194	26,83	473	65,42	4,55	90,93
Toplam	42	0,83	53	1,05	233	4,60	1736	34,30	2997	59,22	4,50	90,01

İŞ YERİ İLE İLGİLİ SORULAR	Kesinlikle Katılmıyorum		Katılmıyorum		Ne Katılıyorum Ne Katılmıyorum		Katılıyorum		Kesinlikle Katılıyorum		Ortalama	%
	Frekans	%	Frekans	%	Frekans	%	Frekans	%	Frekans	%		
8 İşyeri Uygulaması yaptığım işletme, mesleki becerilerimi geliştirmiştir.	6	0,83	5	0,69	22	3,04	208	28,77	482	66,67	4,60	91,95
9 İşyeri Uygulaması esnasında genellikle alanımla ilgili görevler yaptım.	12	1,66	13	1,80	63	8,71	253	34,99	382	52,84	4,36	87,11
10 İşyerinin sunduğu imkânlar (servis-yemek-ücret vb.) yeterlidir.	40	5,53	59	8,16	82	11,34	234	32,37	308	42,60	3,98	79,67
11 İşyeri, İş Güvenliği ve İşçi Sağlığı açısından uygun şartlara sahiptir.	3	0,41	3	0,41	22	3,04	251	34,72	444	61,41	4,56	91,26
12 İşyerinin, çalışma performansımı adil olarak değerlendirdiğini düşünüyorum.	15	2,07	14	1,94	37	5,12	235	32,50	422	58,37	4,43	88,63
13 İşyeri personelinin iletişim ve yaklaşımlarından memnunum.	13	1,80	12	1,66	25	3,46	218	30,15	455	62,93	4,51	90,15
14 Mezuniyet sonrası, İşyeri Uygulaması yaptığım işletmede çalışmak isterim.	21	2,90	37	5,12	110	15,21	228	31,54	327	45,23	4,11	82,21
15 İşyeri Uygulaması, kariyer planlamamda etkili olmuştur.	8	1,11	8	1,11	44	6,09	270	37,34	393	54,36	4,43	88,55
Toplam	118	2,04	151	2,61	405	7,00	1897	32,80	3213	55,55	4,37	87,44

ÖĞRETİM ELEMANI İLE İLGİLİ SORULAR	Kesinlikle Katılmıyorum		Katılmıyorum		Ne Katılıyorum Ne Katılmıyorum		Katılıyorum		Kesinlikle Katılıyorum		Ortalama	%
	Frekans	%	Frekans	%	Frekans	%	Frekans	%	Frekans	%		
16 Danışman öğretim elemanı ile iletişimimiz yeterlidir.	5	0,69	4	0,55	24	3,32	212	29,32	478	66,11	4,60	91,92
17 Danışman öğretim elemanı, karşılaşılan problemlerin giderilmesinde etkilidir.	6	0,83	3	0,41	30	4,15	229	31,67	455	62,93	4,55	91,09
18 Danışman öğretim elemanı, çalışma performansımı adil olarak değerlendirmiştir.	4	0,55	3	0,41	27	3,73	235	32,50	454	62,79	4,57	91,31
19 Danışman öğretim elemanının işyeri ziyareti sayısı yeterlidir.	18	2,49	22	3,04	63	8,71	248	34,30	372	51,45	4,29	85,84
Toplam	33	1,14	32	1,11	144	4,98	924	31,95	1759	60,82	4,50	90,04

Katılımcı Sayısı : 723



Memnuniyetin yüksek olduğu alanlar	Soru No	8	16	5	11	2
	%	95	95	96	96	98
Kararsızların yüksek olduğu alanlar	Soru No	6	9	19	10	14
	%	8	9	9	11	15
İyileştirme uygulanabilir alanlar	Soru No	6	12	19	14	10
	%	3	4	6	8	14