

7+1 Öğretim Elemanı Memnuniyet Anketi Analiz Raporu

2023-2024 Güz Yarıyılı

Şubat, 2024

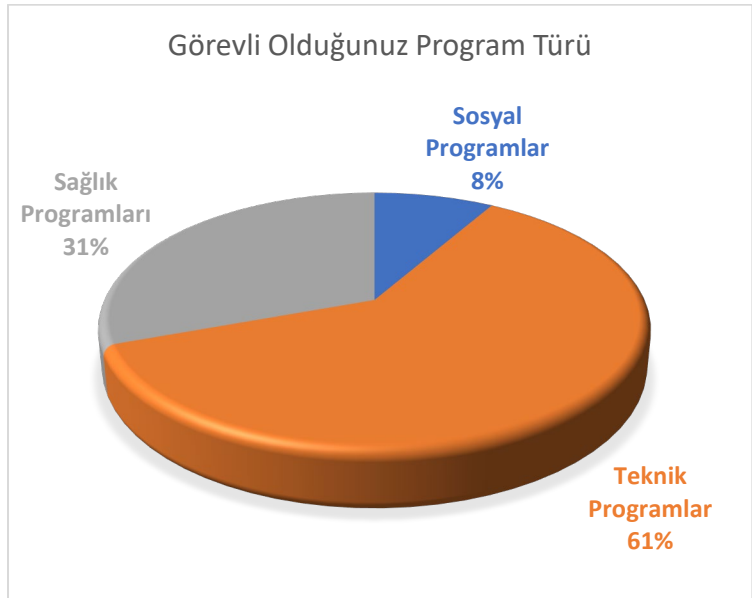
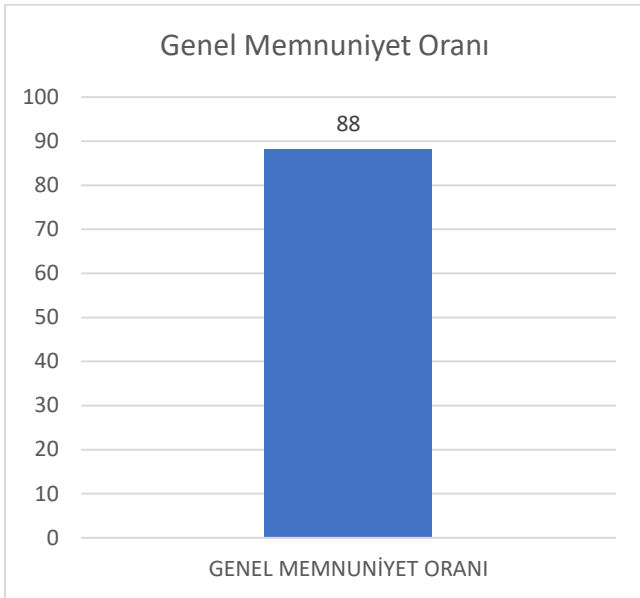
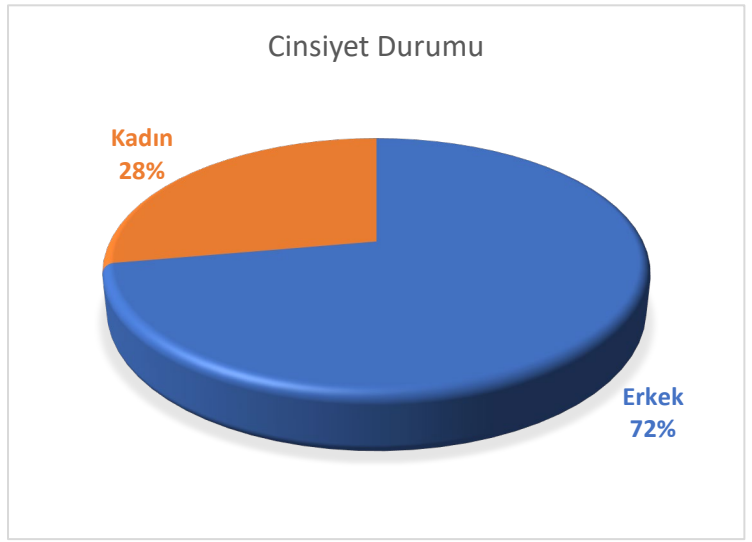
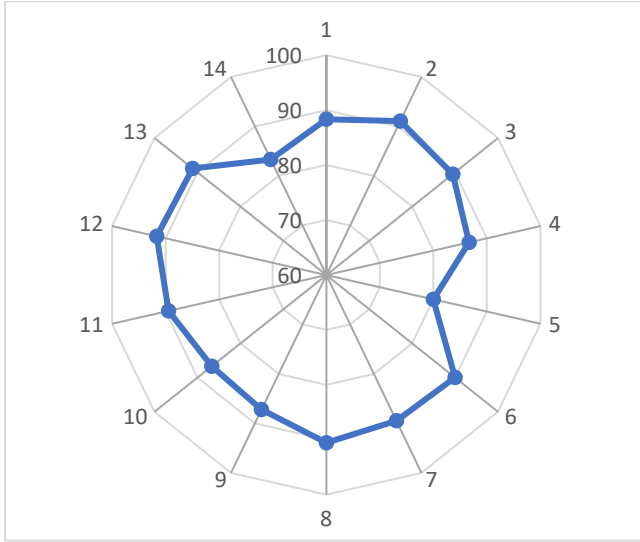
GENEL	Kesinlikle Katılmıyorum		Katılmıyorum		Ne Katılıyorum Ne Katılmıyorum		Katılıyorum		Kesinlikle Katılıyorum		Ortalama	%
	Frekans	%	Frekans	%	Frekans	%	Frekans	%	Frekans	%		
Toplam	2	0,40	4	0,79	34	6,75	209	41,47	255	50,60	4,41	88,21

+1 EĞİTİM MODELİ İLE İLGİLİ SORULAR	Kesinlikle Katılmıyorum		Katılmıyorum		Ne Katılıyorum Ne Katılmıyorum		Katılıyorum		Kesinlikle Katılıyorum		Ortalama	%
	Frekans	%	Frekans	%	Frekans	%	Frekans	%	Frekans	%		
1 +1 Uygulamalı Eğitim Modeli genel olarak yeterlidir.	1	2,78	0	0,00	2	5,56	13	36,11	20	55,56	4,42	88,33
2 Öğrencinin iş yerine kabul ve yerleştirilme süreci düzenli yürütülmektedir.	0	0,00	0	0,00	1	2,78	14	38,89	21	58,33	4,56	91,11
3 +1 Uygulamalı Eğitim Modeli ile ilgili bilgilendirmelerden zamanında haberdar oldum.	0	0,00	0	0,00	1	2,78	17	47,22	18	50,00	4,47	89,44
4 Sürecin işleyişinde kullanılan formlar (Kabul Formu, Değerlendirme Formları, Rapor Yazım Kılavuzu) yeterlidir.	0	0,00	0	0,00	2	5,56	20	55,56	14	38,89	4,33	86,67
5 MUYYS (Mesleki Uygulamalar Yönetim Sistemi) otomasyon sistemi, kullanımı kolay ve anlaşılabilir bir ara yüze sahiptir.	1	2,78	2	5,56	3	8,33	20	55,56	10	27,78	4,00	80,00
6 +1 Uygulamalı Eğitim Modeli, sektörle olan etkileşime katkı sağlamaktadır.	0	0,00	0	0,00	3	8,33	12	33,33	21	58,33	4,50	90,00
Toplam	2	0,93	2	0,93	12	5,56	96	44,44	104	48,15	4,38	87,59

İŞ YERİ İLE İLGİLİ SORULAR	Kesinlikle Katılmıyorum		Katılmıyorum		Ne Katılıyorum Ne Katılmıyorum		Katılıyorum		Kesinlikle Katılıyorum		Ortalama	%
	Frekans	%	Frekans	%	Frekans	%	Frekans	%	Frekans	%		
7 Öğrencinin İşyeri Uygulaması yaptığı işletme, alanıyla ilişkilidir.	0	0,00	0	0,00	2	5,56	15	41,67	19	52,78	4,47	89,44
8 Öğrencinin yerleştirildiği işyerinin, mesleki uygulama becerisi geliştirmesine katkı sağlamaktadır.	0	0,00	0	0,00	2	5,56	13	36,11	21	58,33	4,53	90,56
9 İş yeri, İş Güvenliği ve İşçi Sağlığı açısından uygun şartlara sahiptir.	0	0,00	0	0,00	2	5,56	19	52,78	15	41,67	4,36	87,22
10 İşyeri, öğrencinin performansını adil olarak değerlendirmiştir.	0	0,00	0	0,00	3	8,33	18	50,00	15	41,67	4,33	86,67
11 İşyeri Eğitimi Sorumlusu ile olan iletişimden memnunuz.	0	0,00	0	0,00	2	5,56	15	41,67	19	52,78	4,47	89,44
Toplam	0	0,00	0	0,00	11	6,11	80	44,44	89	49,44	4,43	88,67

ÖĞRENCİ İLE İLGİLİ SORULAR	Kesinlikle Katılmıyorum		Katılmıyorum		Ne Katılıyorum Ne Katılmıyorum		Katılıyorum		Kesinlikle Katılıyorum		Ortalama	%
	Frekans	%	Frekans	%	Frekans	%	Frekans	%	Frekans	%		
12 Uygulamadaki öğrenci ile süreç içerisinde etkin iletişim sağlanmıştır.	0	0,00	0	0,00	1	2,78	13	36,11	22	61,11	4,58	91,67
13 İşyeri Uygulaması, öğrencinin kişisel gelişimi ve kariyer planlamasına katkı sağlamaktadır.	0	0,00	0	0,00	2	5,56	12	33,33	22	61,11	4,56	91,11
14 İşyeri Uygulamasında başarı sağlamış öğrencilere iş teklifi yapılmaktadır.	0	0,00	2	5,56	8	22,22	8	22,22	18	50,00	4,17	83,33
Toplam	0	0,00	2	1,85	11	10,19	33	30,56	62	57,41	4,44	88,70

Katılımcı Sayısı : 36



Memnuniyetin yüksek olduğu alanlar	Soru No	7	4	12	3	2
	%	94	94	97	97	97
Kararsızların yüksek olduğu alanlar	Soru No	1	10	6	5	14
	%	6	8	8	8	22
İyileştirme uygulanabilir alanlar	Soru No	3	2	1	14	5
	%	0	0	3	6	8