

3+1 İşveren Memnuniyet Anketi Analiz Raporu

2023-2024 Güz Yarıyılı

Şubat, 2024

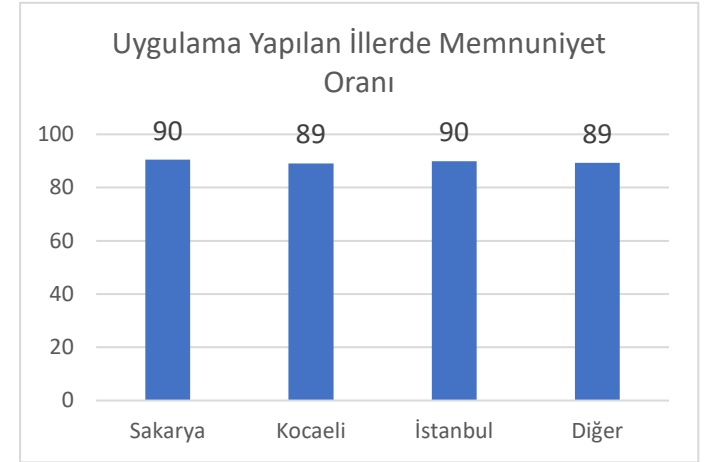
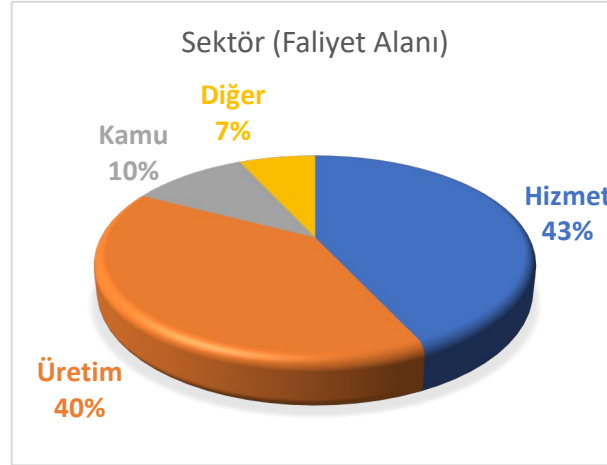
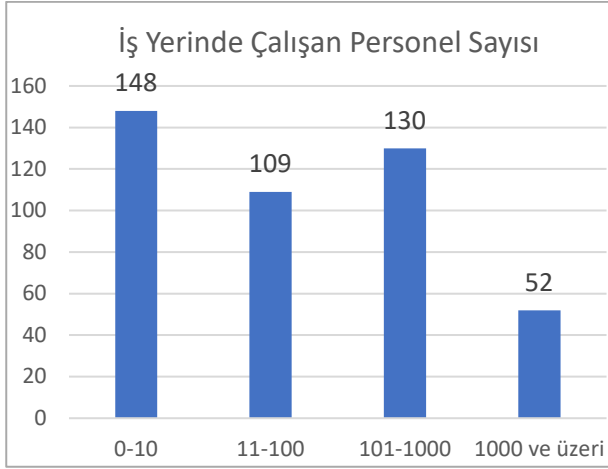
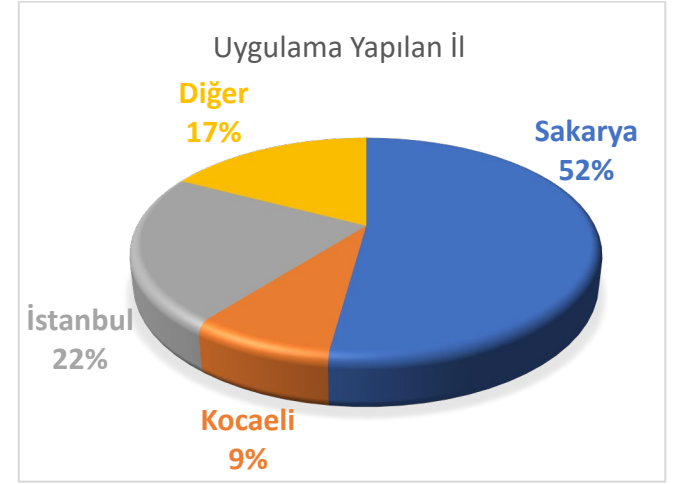
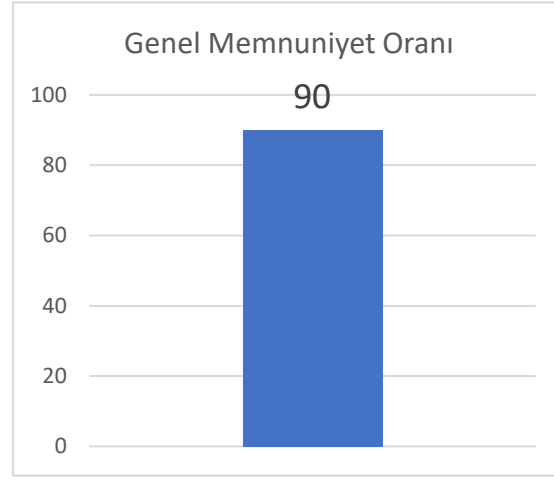
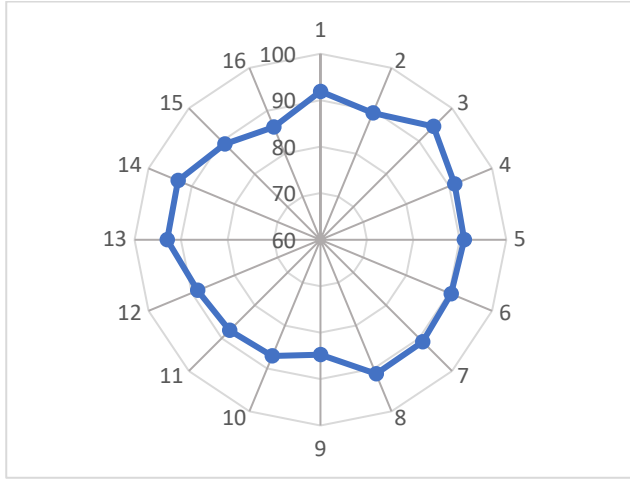
GENEL	Kesinlikle Katılmıyorum		Katılmıyorum		Ne Katılıyorum Ne Katılmıyorum		Katılıyorum		Kesinlikle Katılıyorum		Ortalama	%
	Frekans	%	Frekans	%	Frekans	%	Frekans	%	Frekans	%		
Toplam	48	0,68	99	1,41	291	4,14	2433	34,64	4153	59,13	4,50	90,02

+1 EĞİTİM MODELİ İLE İLGİLİ SORULAR	Kesinlikle Katılmıyorum		Katılmıyorum		Ne Katılıyorum Ne Katılmıyorum		Katılıyorum		Kesinlikle Katılıyorum		Ortalama	%
	Frekans	%	Frekans	%	Frekans	%	Frekans	%	Frekans	%		
1 +1 Uygulamalı Eğitim Modeli genel olarak beklentilerimi karşıladı.	1	0,23	1	0,23	6	1,37	159	36,22	272	61,96	4,59	91,89
2 +1 Uygulamalı Eğitim Modeli hakkında bilgilendirme yapılmıştır.	3	0,68	10	2,28	16	3,64	156	35,54	254	57,86	4,48	89,52
3 Öğrenci, öngörülen sürede İşyeri Uygulamasına başlamıştır.	1	0,23	0	0,00	1	0,23	117	26,65	320	72,89	4,72	94,40
4 +1 Uygulamalı Eğitim Modeli, nitelikli işgücü ihtiyacımı gidermede etkilidir.	0	0,00	3	0,68	13	2,96	158	35,99	265	60,36	4,56	91,21
5 +1 Uygulamalı Eğitim Modeli, Üniversite-Sanayi işbirliğine olumlu katkı sağlamıştır.	2	0,46	0	0,00	14	3,19	163	37,13	260	59,23	4,55	90,93
6 +1 Uygulamalı Eğitim Modeli otomasyon sistemi (MUYS), anlaşılabilir ara yüze sahiptir.	1	0,23	6	1,37	14	3,19	160	36,45	258	58,77	4,52	90,43
7 Yerleştirilen öğrencinin okulundaki bölümüyle kolayca iletişim sağlanmaktadır.	1	0,23	3	0,68	15	3,42	152	34,62	268	61,05	4,56	91,12
8 Öğrenciye not verilen "İşyeri Değerlendirme Formu" yeterlidir.	1	0,23	4	0,91	7	1,59	162	36,90	265	60,36	4,56	91,25
Toplam	10	0,28	27	0,77	86	2,45	1227	34,94	2162	61,56	4,57	91,34

İŞ YERİ İLE İLGİLİ SORULAR	Kesinlikle Katılmıyorum		Katılmıyorum		Ne Katılıyorum Ne Katılmıyorum		Katılıyorum		Kesinlikle Katılıyorum		Ortalama	%
	Frekans	%	Frekans	%	Frekans	%	Frekans	%	Frekans	%		
9 Danışman öğretim elemanının işyerini ziyaret etmesinden memnunum.	16	3,64	19	4,33	37	8,43	140	31,89	227	51,71	4,24	84,74
10 Danışman öğretim elemanı, modelin işleyişine katkı sağlamaktadır.	6	1,37	10	2,28	31	7,06	167	38,04	225	51,25	4,36	87,11
11 Danışman öğretim elemanının işyeri ile iletişiminden memnunum.	6	1,37	13	2,96	25	5,69	158	35,99	237	53,99	4,38	87,65
Toplam	28	2,13	42	3,19	93	7,06	465	35,31	689	52,32	4,32	86,50

ÖĞRENCİ İLE İLGİLİ SORULAR	Kesinlikle Katılmıyorum		Katılmıyorum		Ne Katılıyorum Ne Katılmıyorum		Katılıyorum		Kesinlikle Katılıyorum		Ortalama	%
	Frekans	%	Frekans	%	Frekans	%	Frekans	%	Frekans	%		
12 Öğrencinin teorik bilgisi İşyeri Uygulaması için yeterlidir.	1	0,23	7	1,59	30	6,83	165	37,59	236	53,76	4,43	88,61
13 Öğrenci, işyerine kolaylıkla uyum sağlamıştır.	1	0,23	2	0,46	5	1,14	134	30,52	297	67,65	4,65	92,98
14 Öğrenci, kendini geliştirme yönünde yeterli çabayı göstermiştir.	1	0,23	1	0,23	3	0,68	136	30,98	298	67,88	4,66	93,21
15 İşyeri Uygulaması yapan öğrenciyi mezuniyet sonrası işe almak isterim.	2	0,46	4	0,91	35	7,97	149	33,94	249	56,72	4,46	89,11
16 Gelecek dönemlerde yeni öğrenci talep etmek isterim.	5	1,14	16	3,64	39	8,88	157	35,76	222	50,57	4,31	86,20
Toplam	10	0,46	30	1,37	112	5,10	741	33,76	1302	59,32	4,50	90,02

Katılımcı Sayısı : 439



Memnuniyetin yüksek olduğu alanlar

Soru No	1	2	3	4	5
	8	13	1	14	3

%	97	98	98	99	100
---	----	----	----	----	-----

Kararsızların yüksek olduğu alanlar

Soru No	1	2	3	4	5
	12	10	15	9	16

%	7	7	8	8	9
---	---	---	---	---	---

İyileştirme uygulanabilir alanlar

Soru No	1	2	3	4	5
	2	10	11	16	9

%	3	4	4	5	8
---	---	---	---	---	---