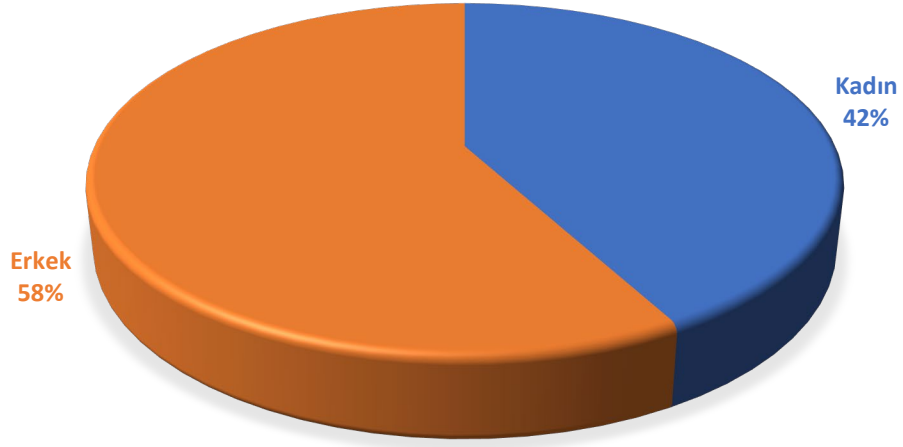


Öğrenci Memnuniyeti Anketi Analiz Raporu

2021 Yılı

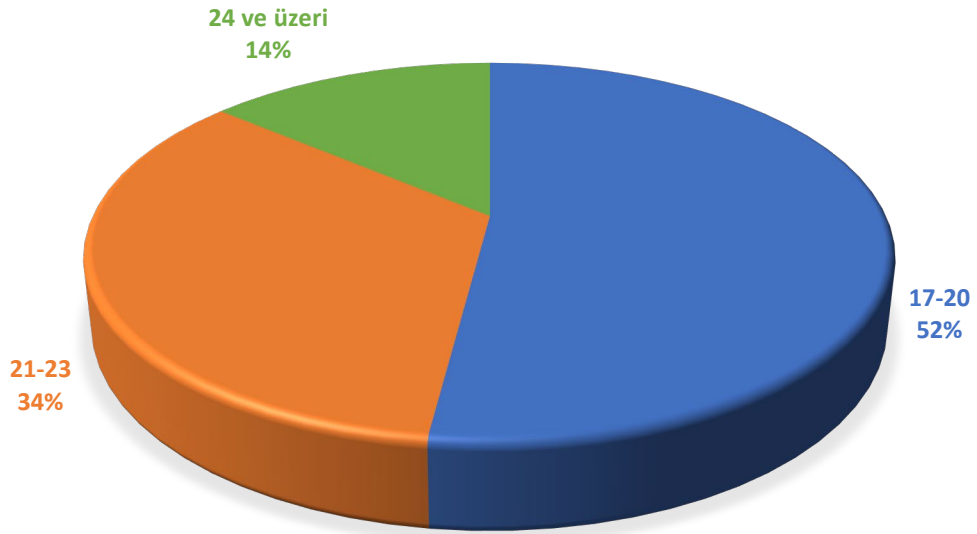
Şubat, 2022

CİNSİYETİNİZ?



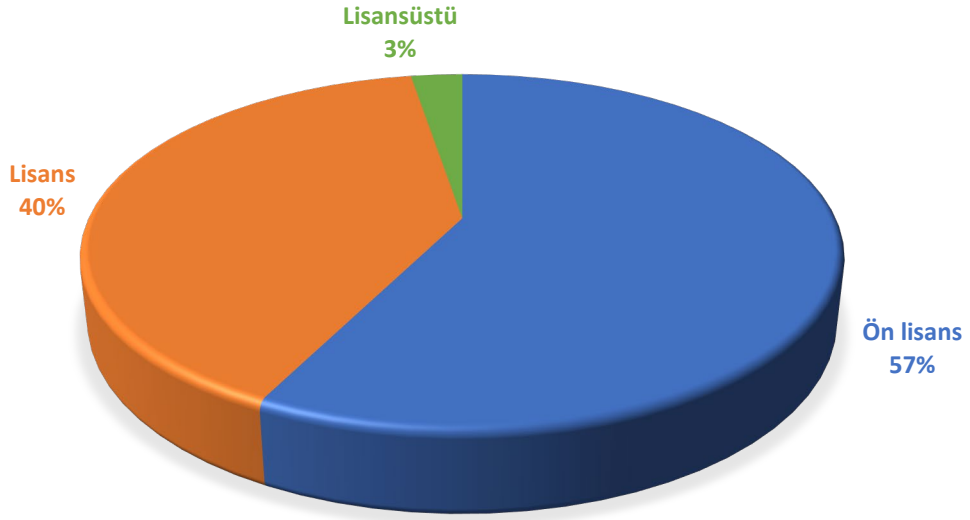
2021-2022 Güz Dönemi Öğrenci Memnuniyeti anketine cevap veren katılımcıların %42'si kadın, %58'i erkek öğrencilerden oluşmaktadır.

YAŞINIZ?



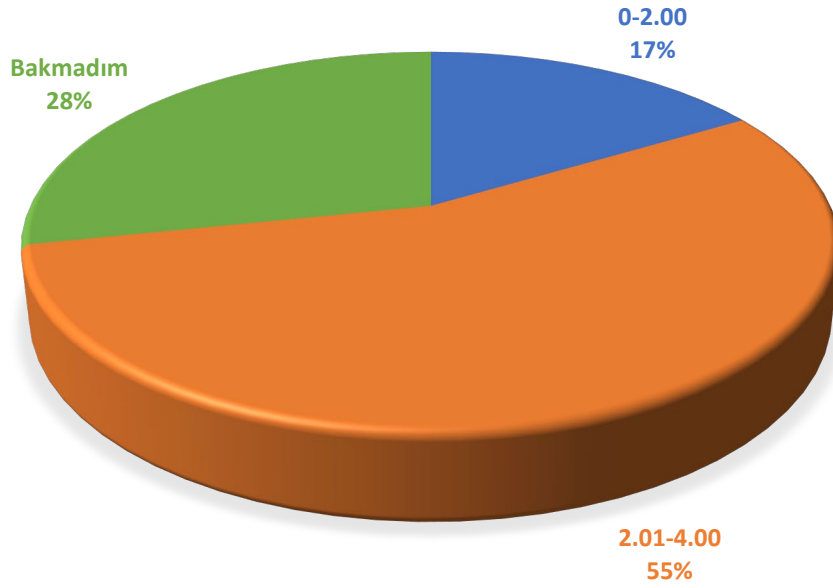
Katılımcıların %52'si 17-20 yaş aralığında, %34'ü 21-23 yaş aralığında, %14'ü 24 ve üzeri yaşadadır.

ÜNİVERSİTEMİZDE HANGİ DÜZEYDE ÖĞRENİM GÖRÜYORSUNUZ?

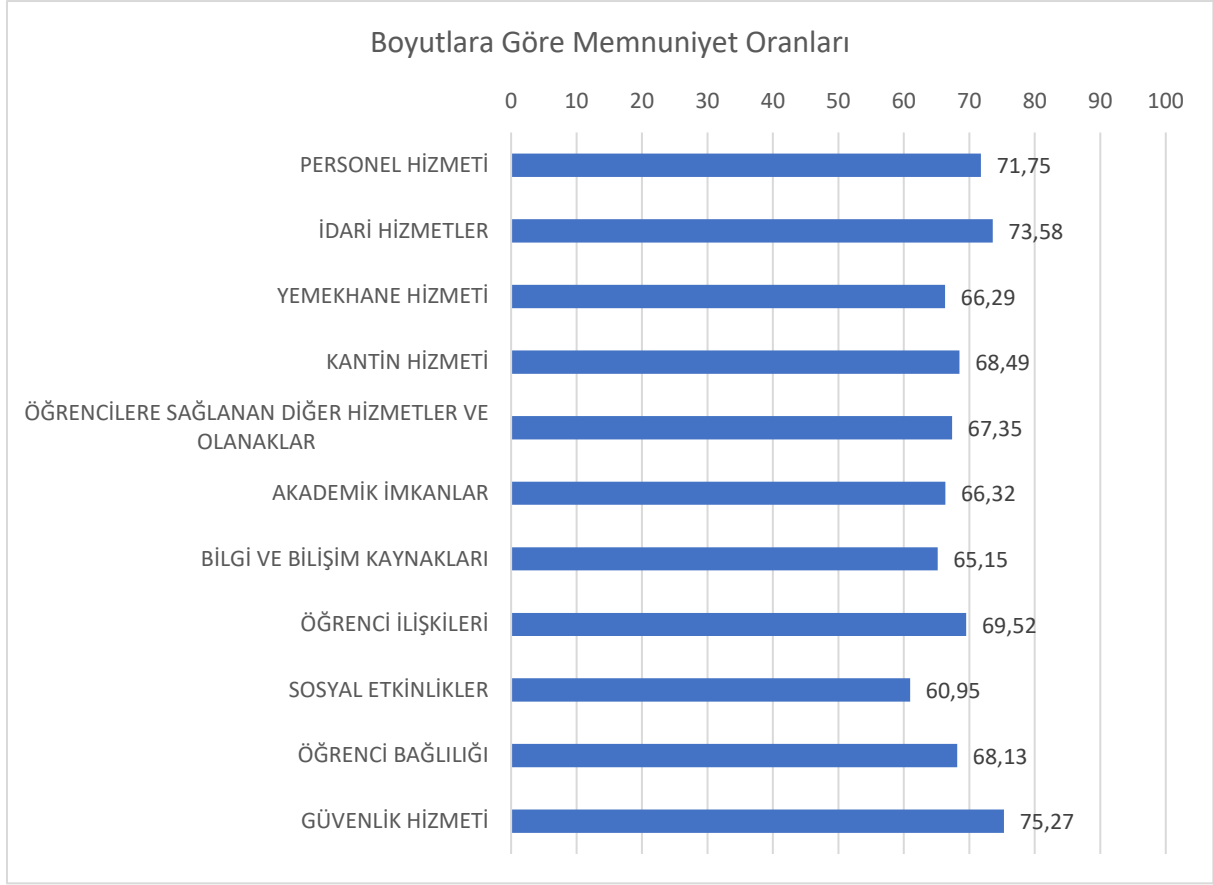


Katılımcıların %57'si ön lisans %40'ı lisans ve %3'ü lisansüstünde öğrenim görmektedir.

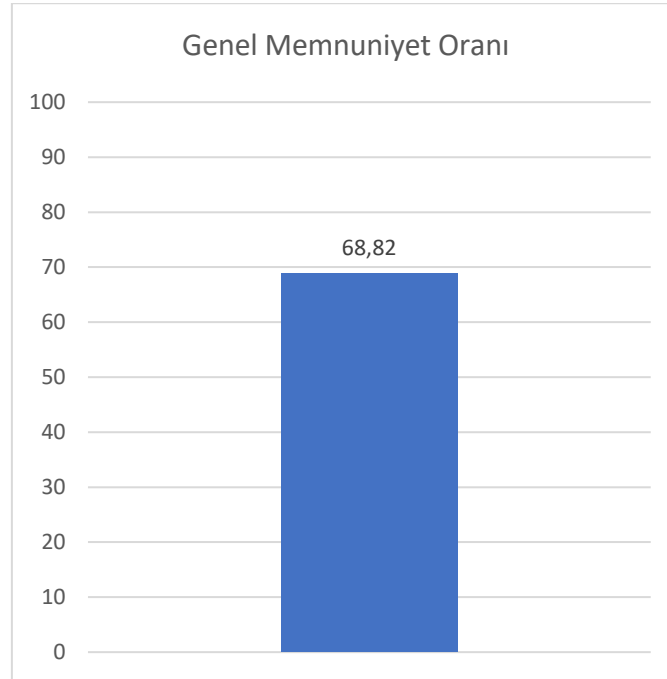
ŞU ANA KADARKİ GENEL NOT ORTALAMANIZ?



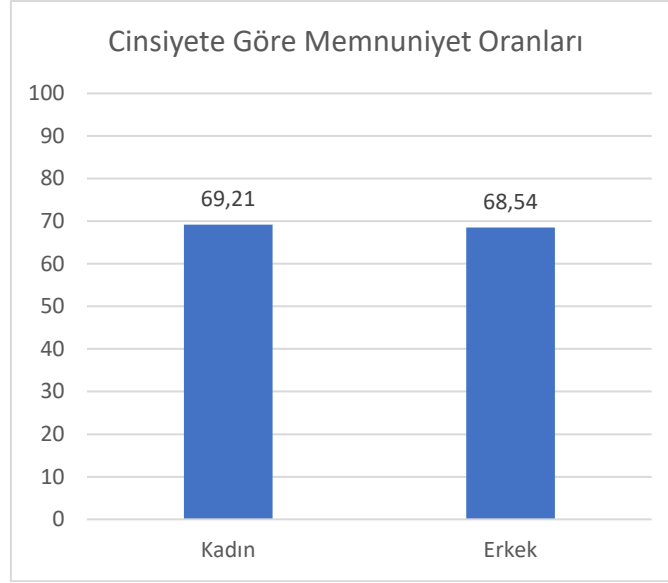
Katılımcıların %55'i not ortalamasının 2.01-4.00 aralığında, %17'si not ortalamasının 0-2.00 aralığında olduğunu belirtmekte ve %28'i ise not ortalamasına bakmadığını ifade etmektedir.



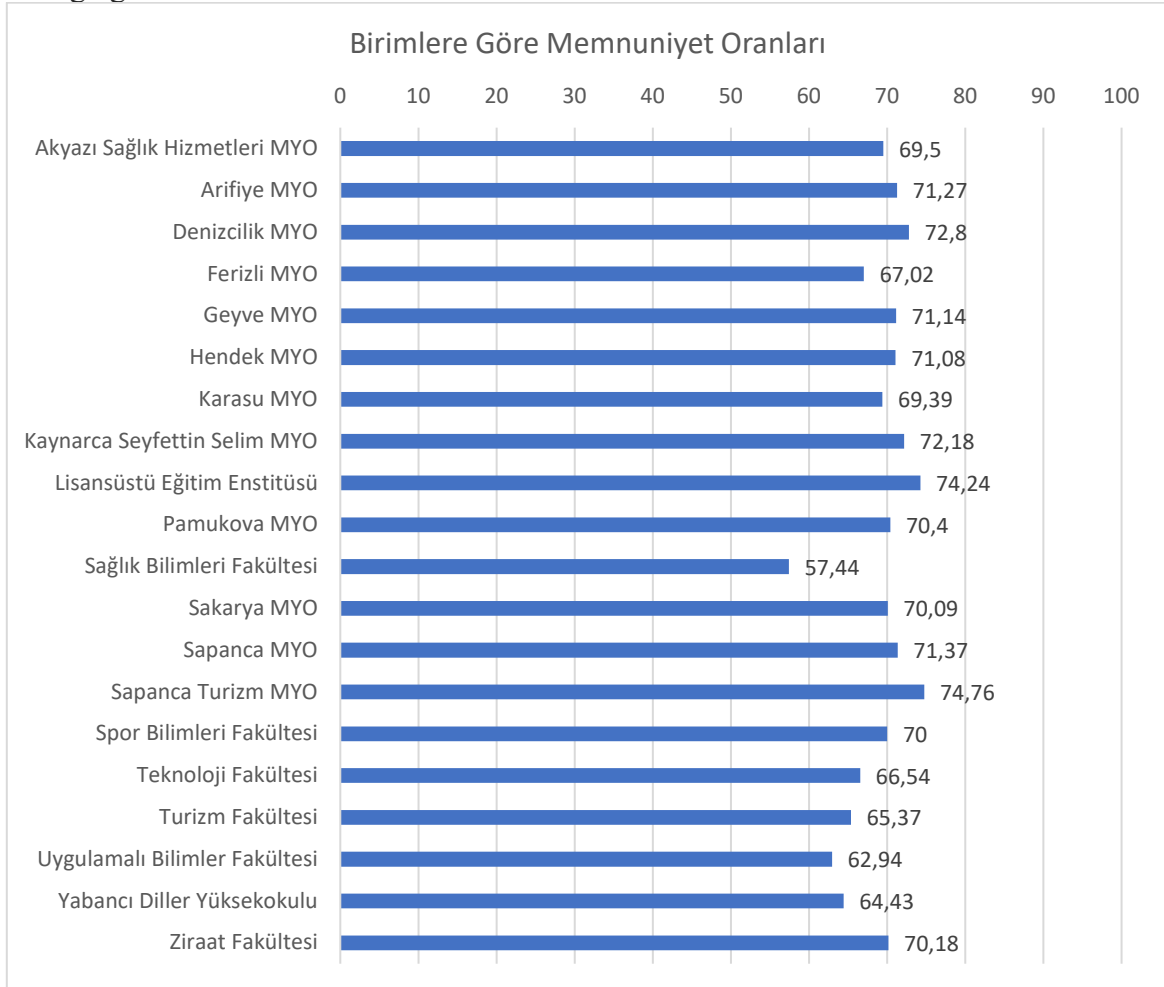
Katılımcıların en çok memnun olduğu alanlar güvenlik hizmeti, idari hizmetler ve personel hizmeti olurken; en az memnun olduğu alanların sosyal etkinlikler, bilgi ve bilişim kaynakları ve yemekhane hizmetleri olduğu görülmektedir.



Genel memnuniyetin %66,61 olup ortalamanın üzerinde bir memnuniyetin olduğu görülmektedir.



Cinsiyete göre memnuniyet oranlarına baktığımızda kadınların memnuniyeti %69,21 iken erkeklerin memnuniyeti %68,54 olup memnuniyet düzeylerinin birbirine yakın olduğu görülmektedir.



Katılımcıların birimlerine göre memnuniyet oranları incelendiğinde, memnuniyetin en yüksek olduğu ilk üç birim Sapanca Turizm MYO, Lisansüstü Eğitim Enstitüsü ve Denizcilik MYO iken memnuniyetin en düşük olduğu ilk üç birimin ise Sağlık Bilimleri Fakültesi, Uygulamalı Bilimler Fakültesi ve Yabancı Diller Yüksekokulu'nun olduğu görülmektedir.

Radar Grafiği

