

3+1 Öğrenci Memnuniyet Anketi Analiz Raporu

2020-2021 Güz Yarıyılı

Şubat, 2021

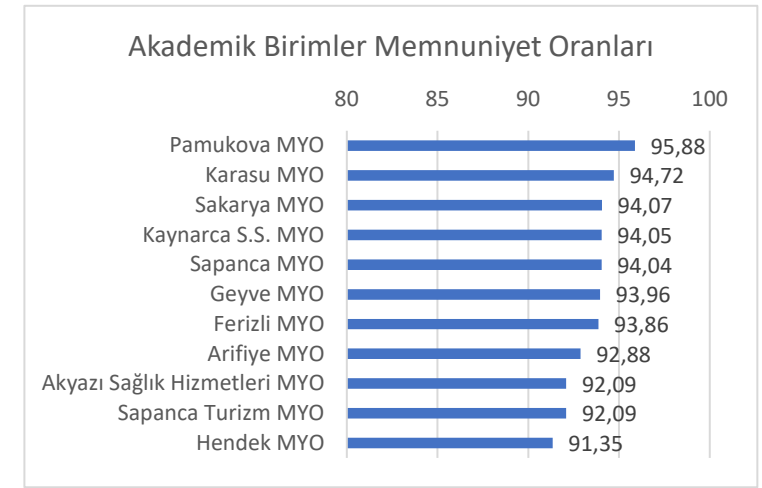

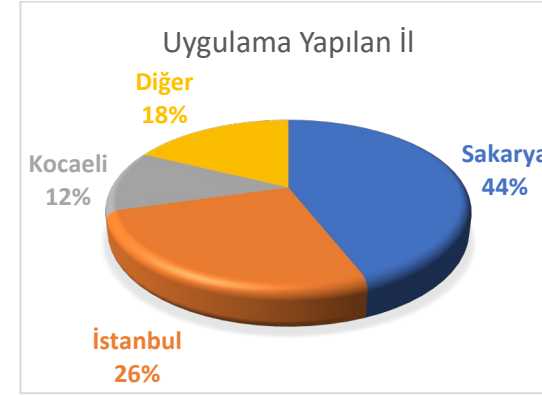
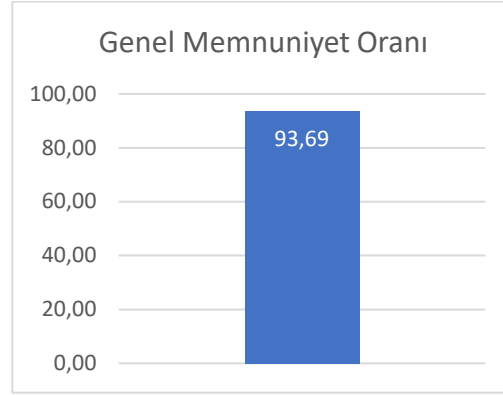
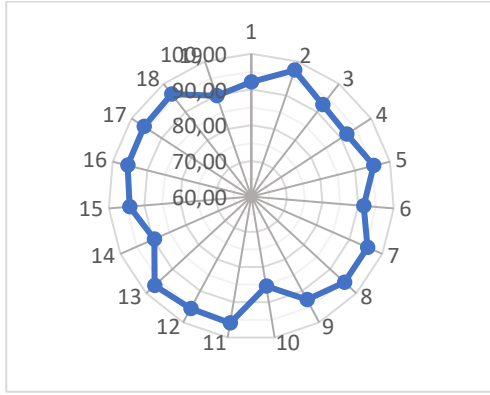
GENEL	Kesinlikle Katılmıyorum		Katılmıyorum		Ne Katılıyorum Ne Katılmıyorum		Katılıyorum		Kesinlikle Katılıyorum		Ortalama	%
	Frekans	%	Frekans	%	Frekans	%	Frekans	%	Frekans	%		
Toplam	255	1,62	197	1,25	765	4,85	1838	11,64	12734	80,65	4,68	93,69

3+1 EĞİTİM MODELİ İLE İLGİLİ SORULAR												
	Kesinlikle Katılmıyorum		Katılmıyorum		Ne Katılıyorum Ne Katılmıyorum		Katılıyorum		Kesinlikle Katılıyorum		Ortalama	%
	Frekans	%	Frekans	%	Frekans	%	Frekans	%	Frekans	%		
1 3+1 Eğitim Modeli beklentilerimi karşılamıştır.	10	1,20	12	1,44	48	5,78	155	18,65	606	72,92	4,61	92,13
2 Mesleki uygulamaya öngörülen sürede başladım.	6	0,72	3	0,36	11	1,32	53	6,38	758	91,22	4,87	97,40
3 3+1 Eğitim Modeli hakkında yeterli bilgilendirme yapılmıştır.	13	1,56	9	1,08	42	5,05	145	17,45	622	74,85	4,63	92,59
4 Mesleki uygulamalarla ilgili duyurulardan zamanında haberdar olmuştum.	11	1,32	17	2,05	57	6,86	126	15,16	620	74,61	4,60	91,94
5 Mesleki uygulama ile ilgili, birimimle kolaylıkla iletişim sağlayabilmekteyim.	5	0,60	3	0,36	36	4,33	92	11,07	695	83,63	4,77	95,35
6 Mesleki Uygulamalar Raporu Yazım Kılavuzu yeterince açık ve anlaşılabilir.	10	1,20	17	2,05	53	6,38	152	18,29	599	72,08	4,58	91,60
Toplam	55	1,10	61	1,22	247	4,95	723	14,50	3900	78,22	4,68	93,50

İŞ YERİ İLE İLGİLİ SORULAR												
	Kesinlikle Katılmıyorum		Katılmıyorum		Ne Katılıyorum Ne Katılmıyorum		Katılıyorum		Kesinlikle Katılıyorum		Ortalama	%
	Frekans	%	Frekans	%	Frekans	%	Frekans	%	Frekans	%		
7 Yerleştirildiğim işyeri, öğrenim gördüğüm alanla ilgilidir.	6	0,72	9	1,08	28	3,37	79	9,51	709	85,32	4,78	95,52
8 Mesleki uygulama yaptığım işyeri, mesleki becerilerimi geliştirmiştir.	7	0,84	5	0,60	25	3,01	97	11,67	697	83,87	4,77	95,43
9 Mesleki uygulama esnasında genellikle alanımla ilgili görevler yaptım.	9	1,08	10	1,20	47	5,66	138	16,61	627	75,45	4,64	92,83
10 İşyerinin sunduğu imkânlar (servis-yemek-ücret vb.) yeterlidir.	63	7,58	37	4,45	73	8,78	98	11,79	560	67,39	4,27	85,39
11 İş yeri, İş Güvenliği ve İşçi Sağlığı açısından uygun şartlara sahiptir.	7	0,84	5	0,60	28	3,37	71	8,54	720	86,64	4,80	95,91
12 İşyerinin, çalışma performansımı adil olarak değerlendirdiğini düşünüyorum.	10	1,20	4	0,48	25	3,01	79	9,51	713	85,80	4,78	95,64
13 İşyeri personelinin iletişim ve yaklaşımlarından memnunum.	4	0,48	5	0,60	27	3,25	50	6,02	745	89,65	4,84	96,75
14 Mezuniyet sonrası, mesleki uygulama yaptığım işyerinde çalışmak isterim.	26	3,13	13	1,56	92	11,07	105	12,64	595	71,60	4,48	89,60
15 Mesleki uygulama, kariyer planlamamda etkili olmuştur.	9	1,08	9	1,08	40	4,81	98	11,79	675	81,23	4,71	94,20
Toplam	141	1,89	97	1,30	385	5,15	815	10,90	6041	80,77	4,67	93,48

SORUMLU ÖĞRETİM ELEMANI İLE İLGİLİ SORULAR												
	Kesinlikle Katılmıyorum		Katılmıyorum		Ne Katılıyorum Ne Katılmıyorum		Katılıyorum		Kesinlikle Katılıyorum		Ortalama	%
	Frekans	%	Frekans	%	Frekans	%	Frekans	%	Frekans	%		
16 Sorumlu öğretim elemanı ile iletişimimiz yeterlidir.	5	0,60	8	0,96	30	3,61	74	8,90	714	85,92	4,79	95,72
17 Sorumlu öğretim elemanı, karşılaşılan problemlerin giderilmesinde etkilidir.	6	0,72	5	0,60	31	3,73	70	8,42	719	86,52	4,79	95,88
18 Öğretim elemanı, çalışma performansımı adil olarak değerlendirmiştir.	4	0,48	7	0,84	18	2,17	77	9,27	725	87,24	4,82	96,39
19 Sorumlu öğretim elemanının işyeri ziyareti sayısı yeterlidir.	44	5,29	19	2,29	54	6,50	79	9,51	635	76,41	4,49	89,89
Toplam	59	1,42	39	0,94	133	3,20	300	7,22	2793	67,22	4,72	94,47

Katılımcı Sayısı: 831



Memnuniyetin yüksek olduğu alanlar

Soru No	12	8	13	18	2
%	95,3	95,5	95,7	96,5	97,6

Kararsızların yüksek olduğu alanlar

Soru No	6	19	4	10	14
%	6,4	6,5	6,97	8,8	11,1

İyileştirme potansiyeli uygulanabilir alanlar

Soru No	6	4	14	19	10
%	3,2	3,4	4,7	7,6	12,0